

Lesson 14 MY ROOM - 私の部屋

Can you show me your room?

あなたの部屋を見せてもらえますか？

■ GOALS (レッスンの目標)

1. Talk about your room.

あなたの部屋について話しましょう。

2. Ask your teacher about his/her room.

先生の部屋について聞いてみましょう。



Today's Point

みなさんには個室がありますか？あるいは、他の家族のメンバーと部屋をシェアをしていますか？そして、それはどんな部屋でしょうか？広さは？家具は？自分好みに飾りつけをしていますか？先生の部屋も気になりますね。



Language Point

自分の部屋に関する単語を学びます。それぞれのアイテムを英語で何とようか、そして、掃除は行き届いているのか、整理整頓されているのかなどの部屋の状態についても描写できるようにしましょう。




レッスン前に準備しましょう 先生に見せられるように部屋を片付けておく / もしくは部屋の写真

L-1. Warm-up ウォームアップ

Mary shows you her room. Look at the picture and answer "Yes" or "No".

絵を見て"Yes" or "No"で答えてください。



| Mary's Room | YES | NO |
|---------------------------------------|-----|----|
| 1) There is a monitor on the desk | | |
| 2) There are some pillows on the bed | | |
| 3) There is a blue towel on the chair | | |
| 4) There are two posters on the wall | | |
| 5) There is a mirror on the wall | | |

L-2. Vocabulary and Expressions ボキャブラリーと表現

Basic Expressions

Can you tell me about your room?
あなたの部屋について話してくれませんか？

Sure. いいですよ。

Do you mind telling me about your room?
あなたの部屋について話してくれませんか？
(あなたの部屋について話すのは嫌ですか？)

No. いいですよ。(いいえ嫌ではありませんよ。)

Can you show me your room?
部屋を見せてくれませんか？

Of course. もちろん。

Do you mind showing me your room?
部屋を見せてくれませんか？
(部屋を見せるのは嫌ですか？)

Of course not.
もちろん、いいですよ。
(もちろん嫌ではありませんよ。)

What kind of furniture do you have?

どんな家具を持っていますか？



dresser 衣装用タンス

I have/There is a...

- bed ベッド
- desk 机
- chair 椅子
- bookshelf 本棚
- poster of ____
○○のポスター



closet クローゼット

My room is ...



neat

きれいに整頓されている



clean

きれいに掃除されている



messy

散らかっている

Advanced Expressions



I keep my room tidy/ organized.
きちんと整頓されている。




My room is a mess / disaster.
散らかっている。


I have a / There is a...



loft bed
ロフトベッド



stuffed animal
ぬいぐるみ



bunk bed
二段ベッド



storage space
収納場所

Let's practice!

Look at the picture and complete the sentences.

絵を見て文を完成させましょう。

- The room is _____.
- There is a _____.
- There are _____ on the wall.

Read and answer the questions.

質問を読んで答えてみましょう。

- Is there a bookshelf in the room?
- How many beds are in the room?



L-3. Core Sample Talk サンプルトーク

Act this out with your teacher. Try to make eye contact when you talk.

先生と音読しましょう。アイコンタクトを心がけましょう。

Teacher: Can you show me your room?

Student: Sure. (shows the room with camera)

Teacher: Wow. Looks nice. Can you tell me about your room?

Student: Of course. There's a desk and a chair.

Teacher: Do you always study there?

Student: Sometimes. I usually study on my bed. There's a poster of my favorite band.


Teacher: Who's your favorite group?

Student: It's Snow Man.



L-4. Let's talk!! レッツ・トーク!!

レッスンの中で一番大切なアクティビティです。
今まで学んだこと、練習したことを活かして、
自分の言葉で自由に表現してみましょう。



Today's Topic

Are you ready to talk about your room?

Let's begin!

あなたの部屋を先生に実際見せながら
紹介してください。

先生の部屋についても聞いてみましょう。

Useful Expressions:


これらの表現を使ってみましょう。

- I have _____ in my room.
- There are _____.
- I like/don't like my room because _____.
- Can you tell me about your room?

Talk about...

こんな話しをしてみましょう。

- the things found in your room
- posters/decorations in your room
- studying there



Ask your teacher...


先生に聞いてみましょう。

- what things he/she has in his/her room
- if he/she has posters/decorations
- if he/she likes his/her room

L-5. A Short Prayer お祈り

最後に先生と神様にお祈りをしましょう。

手を合わせ、目を閉じてお祈りの姿勢をとり、
最後に一緒にアーメンと言いましょう。



Dear God...



Interaction Checklist チェックリスト

Put a ✓ if you did it in Interaction.

できたことをチェックしてください。

- ☐ introduce yourself
- ☐ talk about your room
- ☐ ask your teacher about his/her room
- ☐ use many of today's new expressions



Review - 復習

Can you show me your room?

What happened in today's Interaction?

今日のレッスンで学んだことを英語で記入してみましょう。



My teacher today was _____.

I told my teacher there is/are _____ in my room.

My teacher said he/she has _____ in his/her room.

Something I learned about my teacher is that he/she is _____.

Today's expressions that I used are _____

