

Lesson
01

It's great to meet you.

Introductions - 自己紹介をする



LESSON GOALS (レッスンの目標)

今日は自己紹介の表現を学びます。
自由に自分のことを話してみてください。
先生にも色々と質問してみましょう。

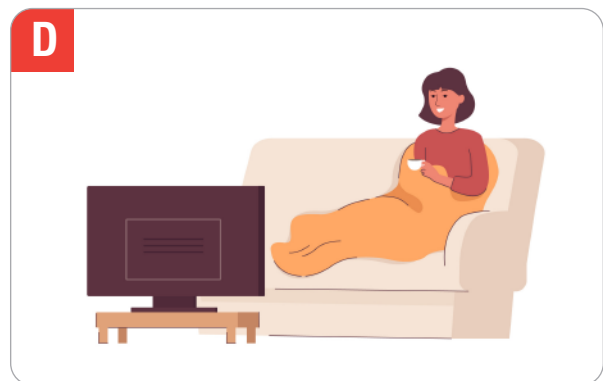

レッスン前に準備しましょう

自己紹介ができるよう練習しておきましょう。自分の好きなものの写真を見せられるように用意しておいてください。

L-1. Warm-up ウォームアップ

よく使うあいさつの練習をしましょう。

先生が読み上げるあいさつを、下の絵の中から選んでください。



L-2. Vocabulary and Expressions ボキャブラリーと表現

All About Me...

I'm Nanami.

Please call me Nana.

I like playing the piano/chocolate.

I like to play basketball.

I'm from Tokyo.

I live in Setagaya.

There are five members in my family :
my mother, my father, my two sisters and me.



先生の指示に従い、アクセント・イントネーションに気をつけて読んでください。

☆ 赤字の単語にアクセントを付けます。

☆ WH question のイントネーションは、上がってから最後に下がります。




It's **great** to **meet** you.

Where do you live?

Where are you from?

And you?

Tell me about your family.



Let's practice!

下の絵の説明に合わせて、自己紹介の表現を練習しましょう。

A: Hi, I'm _____.

B: Hello. I'm _____.

A: Where are you from?

B: I'm from _____. And you?

A: I'm from _____.



L-3. Core Sample Talk サンプルトーク

先生と音読しましょう。アクセントとイントネーションを意識して読んでください。

Teacher : Hello, I'm Teacher Alice.
Please call me Alice.

Student : It's great to meet you.
I'm Yumi Suzuki. Please call me Yumi.

Teacher : Where are you from?

Student : I'm from Chiba. And you?

Teacher : I'm from central Cebu in the Philippines.
Tell me about your family.

Student : There are three members in my family :
my mother, my father and me.



L-4. Let's Talk レッツ・トーク!!

今まで学んだこと、練習したことを活かして、
自分の言葉で自由に表現してみましょう。



Use today's vocabulary and expressions

今日の単語と表現を使いましょう。

I'm 名前.

Please call me 名前 or ニックネーム.

I like 名詞.

I like to 動詞.

I'm from 場所.

I live in 場所.

There are 数字 members in my family;
my mother, その他家族.

Give more information

もう少し詳しく話してみましょう。

年齢

I'm _____.

兄弟

My brother / sister is _____.

好きなもの

I like _____. (食べ物・アーティスト・趣味)

Ask your teacher questions

先生に色々聞いてみましょう。

Where do you live?

Where are you from?

And you?

Tell me about your family.

天気 ...weather?

出身 ... from Cebu?

日本 ...been to Japan?

日本食 ...Japanese food?



L-4. A Short Prayer お祈り

最後に先生と神様にお祈りをしましょう。

手を合わせ、目を閉じてお祈りの姿勢をとり、最後に一緒にアーメンと言いましょ。



Teacher's prayer

Dear God,
Thank you for _____.

I pray for <student's
name>. _____.

A M E N.



Student's prayer

Dear God,
Thank you for
my family, my friends
and my teachers.

I pray for <teacher's
name>.

A M E N.

