

私の友だちが好きなこと

What My Friend Likes to Do



GOALS ～レッスンの目標～

1. To talk about what your friend likes to do

あなたの友だちが好きなことについて話しましょう。

2. To ask and answer simple questions about activities your friend likes to do

あなたの友だちが好きな活動について簡単な質問をしたり答えましょう。

3. To use simple expressions like “He likes...” or “She enjoys...”

“彼は～が好き” “あるいは”彼女は～を楽しむ”など簡単な表現を使いましょう。

L1. Warm-up ウォームアップ

A. Repeat after the teacher.

先生の後に続いて繰り返してください。



Psalm 145:9
詩篇 145 篇 9 節

The Lord is good to everyone.
主はすべての人にいつくしみ深い。



B. Which of the following is your best friend good at? Who do you think helped them become good at it?

あなたの親友は次のうちどれが得意ですか？ そして、それが得意になったのは誰の助けがあったからだと思いますか？



PLAYING SPORTS



PAINTING



PLAYING A MUSICAL
INSTRUMENT



BAKING

L2. Vocabulary and Expressions ボキャブラリーと表現

Drill



1 Listen / 2 Repeat / 3 Speak

1 聞いて / 2 リピート / 3 話して

What does your friend like to do?

- He / She likes to play sports / paint / read books.
スポーツをする / 絵を描く / 読書する
- He / She likes playing sports / painting / reading books.

What kind of sports does he / she play?

- He / She plays _____.

OTHER ACTIVITIES

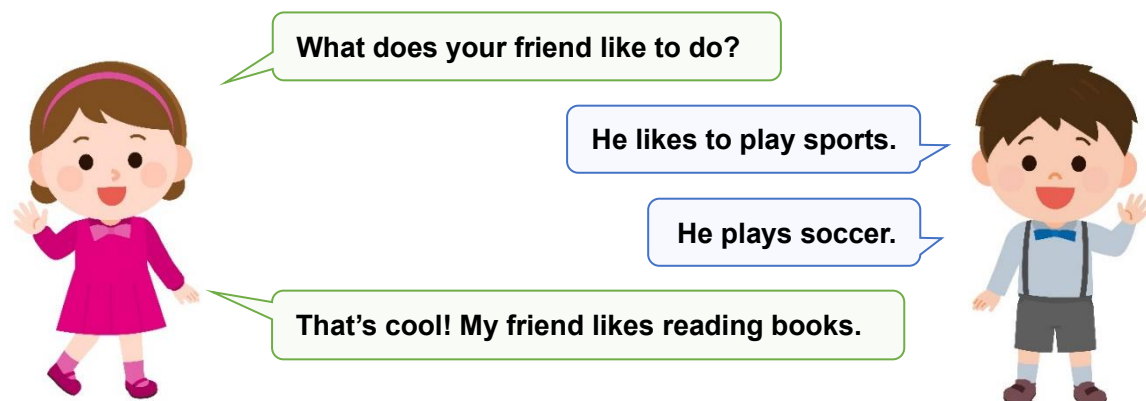
cooking
dancing
singing
going out with friends
友だちと外出する
playing video games
ビデオゲームする
playing instruments
楽器を演奏する



L3. Core Sample Talk サンプルトーク

Act this out with your teacher. Try to make eye contact when you talk.

先生と音読しましょう。アイコンタクトを心がけましょう。



L4. Let's Talk レッツ・トーク!


Practice 1

Look at the pictures and match each friend with the activity they like doing.


Choose an activity from the list and say "Name/ My friend likes..." or "He/She enjoys..."

絵を見て、友だちが好きな活動と合うように線で結びましょう。


リストの中から1つ活動を選んで、「〇〇は～が大好きです」や「彼／彼女は～を楽しんでいます」と言いましょう。




Kim




Bea



Luke



Jay



Dina





ACTIVITY

- a. watch TV
- b. play the guitar
- c. study
- d. sleep
- e. swim

Practice 2

Look at the pictures and complete the sentences.

絵を見て文章を完成させましょう。

	<p>My friend plays</p> <p>_____.</p>
	<p>She likes to</p> <p>_____.</p>
	<p>My friend enjoys</p> <p>_____.</p>
	<p>He likes to</p> <p>_____.</p>

Practice 3

Tell your teacher about your friend. Then, ask your teacher about their best friend.

自分の友だちのことを先生に話してみましょう。次に、先生の親友について聞いてみましょう。



Name:

Things he/she likes to do:

- 1.
- 2.
- 3.

A Short Prayer ～お祈り～

Bow your head and thank God.

頭を下げて神に感謝してください。

Let us pray...

Dear God,

Thank you for your love.

Thank you for today's lesson with (student name).

AMEN

最後に、先生が祈りを唱えます。

手を合わせて、正しい姿勢で座り、目を閉じてください。

そして最後に一緒に“アーメン”と言いましょう。

