

## Lesson 14-15 WEEKEND PLANS - 週末の計画

# What do you want to do this weekend?

この週末にしたいことはありますか？



### ■ GOALS (レッスンの目標)

**Communicate your intentions and schedule your appointment.**

自分の希望を伝え、予定を立てる。



#### Today's Point

週末など自由行動の時に自分の意思を伝えることは大切です。カナダでは遠慮していると逆に迷惑になるのではっきりと考えを伝え、ホストファミリーと予定を決めましょう。



#### Language Point

I want to..という表現は多少子供っぽい印象を与えることがあるので、I prefer to...やCan we...?という質問形式で意思を表してみましょう。




## PART 1

### L-1. Warm-up ウォームアップ

**Hello weekend! What are your top three favorite activities to do on weekends? Tell your teacher why.** 週末です！週末にやりたいことトップ3は何ですか？先生にその理由を話してください。



## L-2. Vocabulary and Expressions ボキャブラリーと表現



## Let's practice!



Where do these people want to go this weekend?

Read the sentences to find out where.

この人たちはこの週末どこに行くのでしょうか？

文章を読んで場所を考えましょう。

1. The boy would like to go swimming.



2. The man wants to go camping.



3. My father prefers exercising.




4. The young lady likes to go shopping.



## L-3. Core Sample Talk サンプルトーク

Act this out with your teacher. Try to make eye contact when you talk.

先生と音読しましょう。アイコンタクトを心がけましょう。



**Host mother:** (Name). What would you like to do this weekend?

**You:** I would like to go somewhere.

**Host mother:** OK. Where do you want to go?

**You:** Can we go to the supermarket?

**Host mother:** Of course. We can go on Saturday afternoon.

**You:** That's great. Thank you.

**Host mother:** No problem.

## L-4. Role-play

**Situation:** You want to do some sightseeing this weekend. Tell your host family where you want to go. この週末は観光に行きたいと思っています。ホストファミリーにどこに行きたいか伝えましょう。



You can say:

- where you want to go
- who you will go with
- what you want to do there
- how interesting the place is

## L-5. Short Prayer

最後に先生と神様にお祈りをしましょう。  
手を合わせ、目を閉じてお祈りの姿勢をとり、  
最後に一緒にアーメンと言いましょう





## PART 2

### L-1. Warm-up ウォームアップ

Describe the picture using the words inside the box. You may use a word more than once. 選択肢の言葉を使って写真について話しましょう。選択肢の言葉は何度でも使えます。

wonderful      stunning      beautiful      brilliant  
dazzling      interesting      awesome      lovely      exciting



Niagara Falls



Mount Assiniboine



Quebec City

### L-2. Core Sample Talk サンプルトーク

Act this out with your teacher. Try to make eye contact when you talk.

先生と音読しましょう。アイコンタクトを心がけましょう。

**Teacher:** Hi (name). What do you want to do this weekend?

**Student:** I don't know.

**Teacher:** Do you have any plans?

**Student:** I would like to meet my friends this weekend. How about you?

**Teacher:** I want to go to the beach.


**Student:** Great idea. I want to go, too!

**Teacher:** I hope you can visit Cebu soon.



### L-3. Let's talk!! レッツ・トーク!!

レッスンの中で一番大切なアクティビティです。  
今まで学んだこと、練習したことを活かして、  
自分の言葉で自由に表現してみましょう。



#### Today's Topic

**Are you ready to talk about your weekend plans? Let's begin!**


先生に週末の計画について話してみてください。

先生の計画についても聞いてみましょう。

#### Useful Expressions:

これらの表現を使ってみましょう。

- What would you like to do this weekend?
- I would like to go to a/the \_\_\_\_.
- What do you want to do this weekend?
- I prefer \_\_\_\_.



#### Talk about...

こんな話しをしてみましょう。

- your weekend plans
- what you would like to do
- where you would like to go
- why you like to go there/to do it

#### Ask your teacher...

先生に聞いてみましょう。

- about his/her weekend plans
- what he/she likes to do
- where he/she likes to go
- why he/she likes to go there/do it

### L-4. Short Prayer

最後に先生と神様にお祈りをしましょう。

手を合わせ、目を閉じてお祈りの姿勢をとり、

最後に一緒にアーメンと言いましょ

