

Lesson 16-17 SHOWING PICTURES -写真を見せる

# This is a picture of me and my friends.

これは友達と一緒に撮った写真です。

## ■ GOALS (レッスンの目標)

Showing pictures and talking about them.

写真を見せながら話をする。



### Today's Point

ホストファミリーと話をする時に写真があるととても便利です。また、ホストファミリーの視線や注目が写真の方にいくので、気持ちが少し楽になります。



### Language Point

写真に写っている物や人を紹介する時には統一してThis is…(複数はThese are…)を使います。Lesson 12-13で学んだ褒め言葉も使いましょう。

## PART 1

### L-1. Warm-up ウォームアップ

Choose three words to describe each picture.

それぞれの絵に当てはまる言葉を選んでください。

quiet	cold	easy	sweet	big
difficult	beautiful	delicious	important	



ice cream

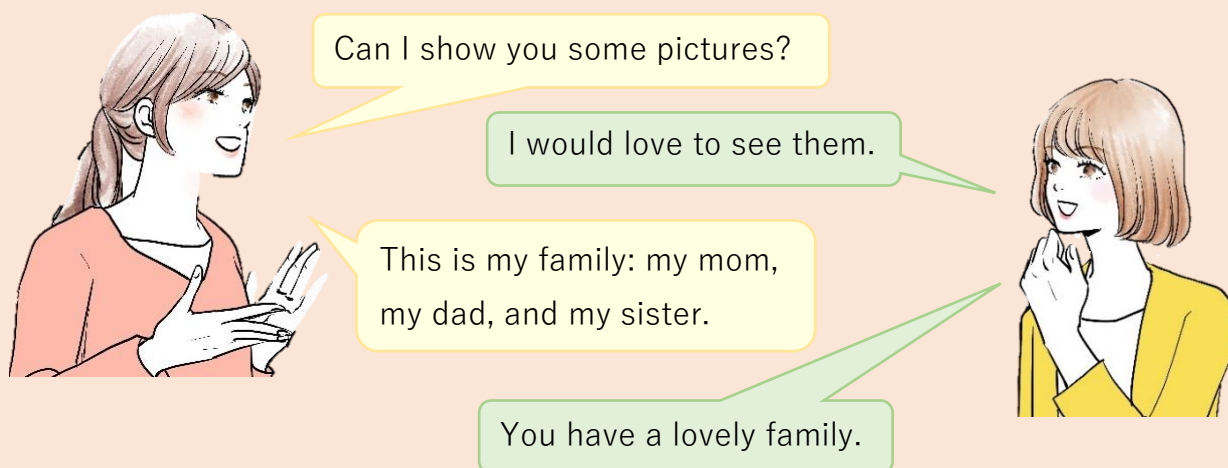


temple




exam

## L-2. Vocabulary and Expressions ボキャブラリーと表現



These are my friends from school.



This is my dog/room/house.



***Let's practice!***

**Introduce each one using the given descriptions.**  
下記三人について、それぞれ紹介してください。



**NATSUKI**

- a good cook
- loves shopping



**REN**

- music lover
- plays the drums



**HINA**

- good at sports
- loves to read

### L-3. Core Sample Talk サンプルトーク

**Act this out with your teacher. Try to make eye contact when you talk.**

先生と音読しましょう。アイコンタクトを心がけましょう。



**Host mother:** Hi (name). How was your day?



**You:** Great. Can I show you some pictures?



**Host mother:** Yes, I would love to see them.



**You:** This is my family. This is my mom and dad.



**Host mother:** You have a lovely family.



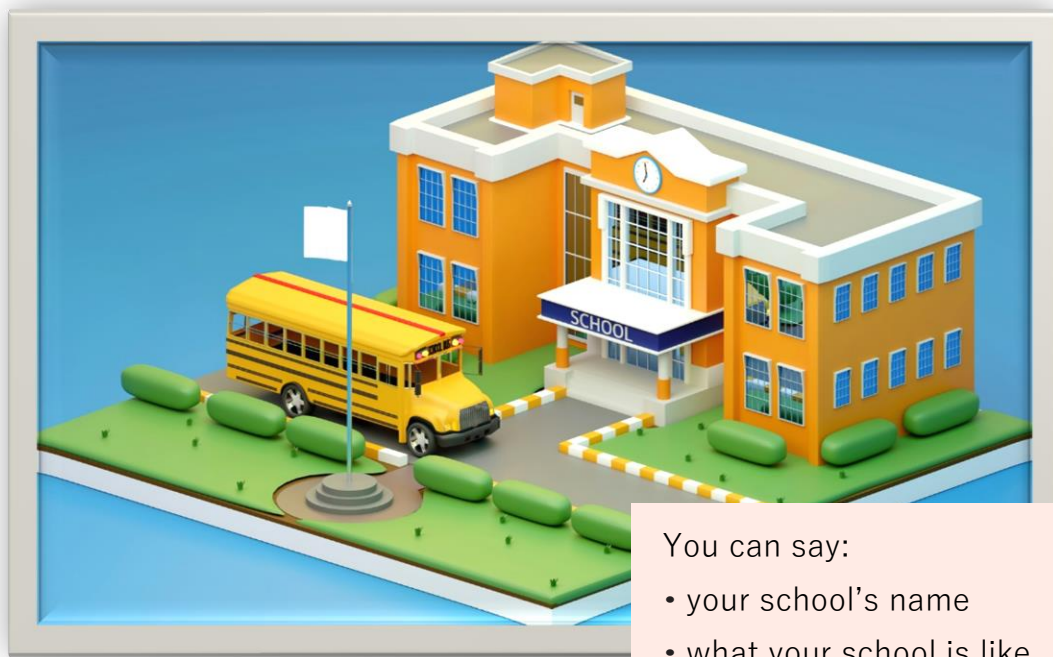
**You:** Thank you. And this is my house.



**Host mother:** Wow! That's a nice house.

## L-4. Role-play

**Situation:** Show your host brother a picture of your school and tell him what you like most about it. ホストブラザーにあなたの学校の写真を見せて、学校の中で一番好きなことについて話してみてください。



You can say:

- your school's name
- what your school is like
- why you like it

## L-5. Short Prayer

最後に先生と神様にお祈りをしましょう。  
手を合わせ、目を閉じてお祈りの姿勢をとり、  
最後に一緒にアーメンと言いましょう。



## PART 2

### L-1. Warm-up ウォームアップ

Complete the sentences by choosing the correct words from the box.

選択肢から正しい言葉を選んで文章を完成させましょう。

cooks      watch      reading  
study      go



This is my family.

1. My father likes to \_\_\_\_\_ the news on TV.
2. He also likes to \_\_\_\_\_ to the park on weekends.
3. My mother \_\_\_\_\_ a lot of delicious food every day.
4. She is also fond of \_\_\_\_\_ books.
5. My older brother is smart. He likes to \_\_\_\_\_ math and science.

### L-2. Core Sample Talk サンプルトーク

Act this out with your teacher. Try to make eye contact when you talk.

先生と音読しましょう。アイコンタクトを心がけましょう。

**Teacher:** Hi (name).

**Student:** Hello (name). Can I show you some pictures?

**Teacher:** Yes, please!

**Student:** These are my friends from junior high school.

**Teacher:** Everybody looks so happy.

**Student:** This is Keiko. She is a good tennis player. This is Mayumi.  
She lives near me.


**Teacher:** That's great.





### L-3. Let's talk!! レッツ・トーク!!

レッスンの中で一番大切なアクティビティです。  
今まで学んだこと、練習したことを活かして、  
自分の言葉で自由に表現してみましょう。



#### Today's Topic

**Are you ready to talk about your friends? Let's begin!**

先生にあなたの友だちについて話してください。  
また先生の友だちについても聞いてみましょう。

#### Useful Expressions:

これらの表現を使ってみましょう。

- Can I show you some pictures?
- I'd like to show you some pictures.
- He/She is \_\_\_\_\_.
- I met him/her when \_\_\_\_\_.



#### Talk about...

こんな話しをしてみましょう。

- your friend/s
- where you met him/her
- how long you've been friends

#### Ask your teacher...

先生に聞いてみましょう。

- about his/her friend
- where they met
- how long they've been friends

### L-5. Short Prayer

最後に先生と神様にお祈りをしましょう。  
手を合わせ、目を閉じてお祈りの姿勢をとり、  
最後に一緒にアーメンと言いましょう。

