

Lesson 20-21 TALKING ABOUT ILLNESS-具合が悪いとき

What's the matter?

どこが悪いの？

■ GOALS (レッスンの目標)

Telling that you are not feeling well.

具合が悪いことを伝える。



Today's Point

研修中は健康でいられることが理想ですが、体調が悪くなることもあり得ます。その時にうまくホストファミリーに状態を伝えることは大切です。悪化する前にきちんと伝えるようにしましょう。



Language Point


健康状態を伝えるには I have...や I feel...などがありますが、一番大切なのは症状を伝える単語力です。自分になりやすい症状は必ず予め覚えておくようにしましょう。

PART 1

L-1. Warm-up ウォームアップ

Match the pictures with the words in the box.

イラストに合う選択肢の言葉を選びましょう。



chills

sore throat

toothache

cough


L-2. Vocabulary and Expressions ボキャブラリーと表現



What's the matter? どうしたの?
What's wrong? どこか調子悪い?

I have a ...

I feel ...



headache
頭痛

stomachache
腹痛

toothache
歯の痛み

fever
熱



nauseated
吐き気がする



sore throat
のどの痛み



runny nose
鼻水



the chills
寒気



nausea
吐き気



That's too bad.
I'm sorry.
Poor thing.

Would you like to see a doctor?

- Yes, thank you.

- No, thank you. I just need some rest.



Do you have any medicine?

I do.

I don't.

Take care. I hope you feel better.



Let's practice!



Use the pictures to answer the questions.

それぞれの絵に合わせて、文章を完成させてください。

What's wrong with Liam?



Liam has _____.

What's the matter with Ben?



Ben has a _____.

What's wrong with Karen?



Karen feels _____.

What's the matter with Lea?



Lea has _____.

How does Jim feel?



Jim has _____.

L-3. Core Sample Talk サンプルトーク

Act this out with your teacher. Try to make eye contact when you talk.

先生と音読しましょう。アイコンタクトを心がけましょう。



Host mother: What's wrong?



You: I have a headache.



Host mother: That's too bad. Would you like to see a doctor?



You: No, thank you. I just need some rest.



Host mother: OK. Do you want some water or something to eat?



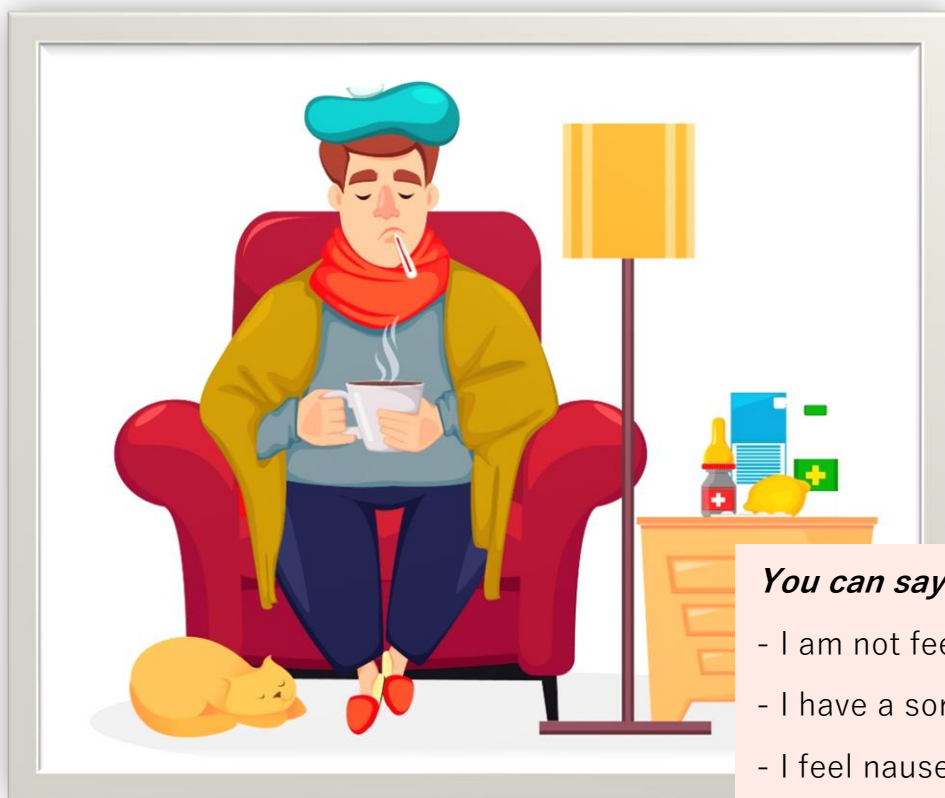
You: No, thank you.



Host mother: OK. I hope you feel better.

L-4. Role-play

Situation: You are not feeling well. Tell your host parents that you have a sore throat and a fever. 気分がよくありません。ホストファミリーに、のどの痛みと熱があることを伝えてみてください。



You can say:

- I am not feeling well.
- I have a sore throat and a fever.
- I feel nauseated.
- I don't have medicine.

L-5. Short Prayer

最後に先生と神様にお祈りをしましょう。
手を合わせ、目を閉じてお祈りの姿勢をとり、
最後に一緒にアーメンと言いましょう





PART 2

L-1. Warm-up ウォームアップ

Say whether the word in the box is a disease/illness or a treatment/medication.

下記の単語それぞれが「病気/症状」「治療/薬」、どちらに分類されるか答えてください。

allergy	cough syrup	vaccine	nosebleed	backache
---------	-------------	---------	-----------	----------

 <div style="border: 1px solid black; padding: 5px; text-align: center;">disease/illness</div> <hr/> <hr/> <hr/>	 <div style="border: 1px solid black; padding: 5px; text-align: center;">treatment/medication</div> <hr/> <hr/> <hr/>
--	---

L-2. Core Sample Talk サンプルトーク

Act this out with your teacher. Try to make eye contact when you talk.

先生と音読しましょう。アイコンタクトを心がけましょう。

Teacher: Hi (name).

Student: Hi (name).

Teacher: What's the matter?

Student: I have (common symptoms)

Teacher: Poor thing. Would you like to see a doctor?

Student: No, thank you. I have medicine.


Teacher: OK. Well, Take care.

Student: Thank you.



L-3. Let's talk!! レッツ・トーク!!

レッスンの中で一番大切なアクティビティです。
今まで学んだこと、練習したことを活かして、
自分の言葉で自由に表現してみましょう。



Today's Topic


Are you ready to talk about the time when you were sick? Let's begin!

先生に病気だった時のことを話してみたいしょう。
先生の病気の経験についても聞いてみたいしょう。

Useful Expressions:

これらの表現を使ってみましょう。

- When I was _____, I felt sick.
- I didn't want to see a doctor.
- I just rested and drank medicine.
- I went to the hospital with _____.



Talk about...

こんな話しをしてみたいしょう。

- how you felt
- what you did
- if you went to the hospital or just stayed home

Ask your teacher...

先生に聞いてみたいしょう。

- how he/she felt when he/she was sick during that time
- what he/she did
- if he/she went to the hospital

L-5. Short Prayer

最後に先生と神様にお祈りをしたいしょう。
手を合わせ、目を閉じてお祈りの姿勢をとり、
最後に一緒にアーメンと言いたいしょう

